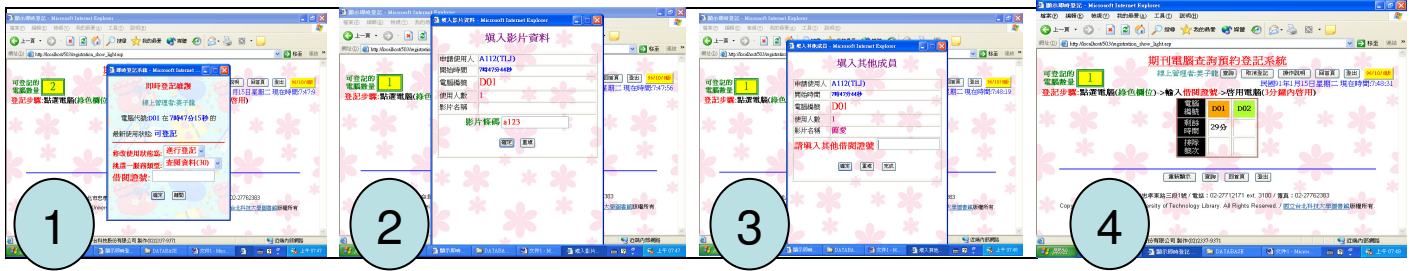



公用資源即時登記管理系統 智慧 503

公用資源使用管理自動化作業，可節省使用者時間並能提升整體管理效率
本系統先以視聽資源(電腦及影片)之使用管理為開發標的，將來再依需要逐項加入

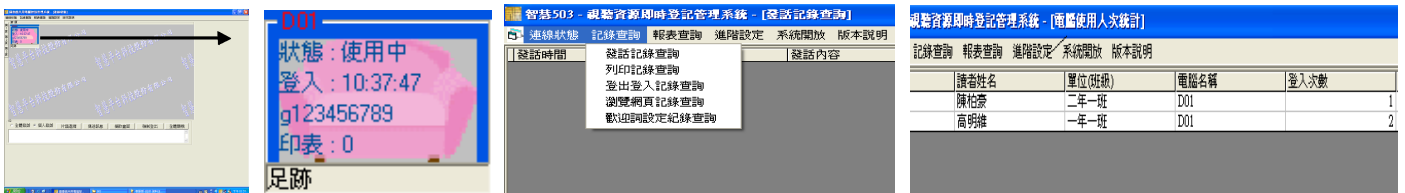
- 登記端操作** 畫面：1. 在登記畫面，選一個可登記(綠色)之位置編號，然後鍵盤輸入或條碼感應或RDID讀卡機感應借閱證號。
2. 輸入影片條碼，然後按”確定”。
3. 按”完成”。
4. 登記完成後，系統自動再回到登記的畫面。



- 使用端操作** 畫面：1. 將”影片光碟”放入光碟機，並輸入驗證碼。
2. 等候數秒，”使用電腦”的按鈕會呈現可按的狀態，即可按”使用電腦”登入。
3. 如果驗證碼與”影片光碟”都符合則成功登入，此時使用者既可觀看影片。



- 管理端重點介紹**
- 1.連線狀態：顯示每台電腦目前使用狀態、使用者代號、登入時間、影片資訊。
 - 2.記錄查詢：管理者可查詢發話記錄、列印記錄、登出登入記錄、瀏覽網頁記錄、歡迎詞設定。
 - 3.報表查詢：管理者可統計使用人次、登入次數時段、列印張數統計、熱門影片排行。



 智慧平台科技股份有限公司

INTELLIGENT EXTENSION TECHNOLOGY, LTD.

地址：臺北市 108 萬華區德昌街 257 號 1 樓 TEL：886-2-2337-9371 FAX：886-2-2337-9470

網址：www.pc-smart.com.tw 電子郵件：pc.smart@msa.hinet.net